

Izvešće o cijepljenju

Razdoblje na koje se izvješće odnosi: 27. prosinca 2020. – 17. travnja 2022.

Izvor podataka: baza eVac

Ukupno je utrošeno 5.237.082 doza cjepiva. Ukupno je 2.312.309 osoba cijepljeno prvom dozom (uključujući doze sa statusom nepoznato), a od njih je 2.038.472 cijepljeno s dvije doze. S dodatnom dozom (docjepna i treća doza za imunokompromitirane osobe) cijepljeno je 886.301 osoba.

Cijepljeno je 56,98% ukupnog stanovništva odnosno 67,77% odraslog stanovništva prvom dozom. **Radi se o 59,46% cijepljenog ukupnog stanovništva prvom dozom prema prvim rezultatima Popisa 2021.**

Utrošeno je 84,2% zaprimljenih doza cjepiva u Županijama i Gradu Zagrebu.

Na dan 17. travnja utrošeno je 1 doza cjepiva. Cjepivom Novavax cijepljeno je ukupno 716 osoba.

	ukupno utrošene doze cjepiva	utrošene 1. doze*	cijepljeni s 2 doze	dodatne doze
eVac 17. travnja	5.237.082	2.312.309	2.038.472	886.301
Zapisi s datumom cijepljenja 17. travnja u eVac-u	1	0	0	1

*uključuje i doze sa statusom nepoznato

Raspodjela 5.237.082 utrošenih doza prema prvim rezultatima Popisa 2021. ((Izvor podataka o broju stanovnika: <https://popis2021.hr/>; 3.888.529 stanovnika od toga 3.220.146 odraslih):

2.312.309	cijepljene osobe (svi cijepljeni s 1. dozom)*
59,46%	udio ukupnog stanovništva cijepljenog s 1. dozom*
70,73%	udio odraslog stanovništva cijepljenog s 1. dozom*
2.038.472	cijepljeni s 2 doze
51,65%	udio ukupnog stanovništva cijepljenog s dvije doze
62,37%	udio odraslog stanovništva cijepljenog s dvije doze
2.240.412	osobe sa završenim cijepljenjem (2 doze i 201.940 doze Janssen)
57,62%	udio ukupnog stanovništva sa završenim cijepljenjem
68,64%	udio odraslog stanovništva sa završenim cijepljenjem
886.301	osobe s dodatnom (booster i trećom) dozom
22,79%	udio ukupnog stanovništva cijepljenog s dodatnom dozom



HZJZ

27.49%	udio odraslog stanovništva cijepljenog s dodatnom dozom
--------	---

Raspodjela 5.237.082 utrošenih doza (Izvor podataka o broju stanovnika: DZS, 31.12.2019; 4.058.165 stanovnika od toga 3.360.840 odraslih):

2.312.309	cijepljene osobe (svi cijepljeni s 1. dozom)*
56,98%	udio ukupnog stanovništva cijepljenog s 1. dozom*
67,77%	udio odraslog stanovništva cijepljenog s 1. dozom*
2.038.472	cijepljeni s 2 doze
50.23%	udio ukupnog stanovništva cijepljenog s dvije doze
59.76%	udio odraslog stanovništva cijepljenog s dvije doze
2.240.412	osobe sa završenim cijepljenjem (2 doze i 201.940 doze Janssen)
55.21%	udio ukupnog stanovništva sa završenim cijepljenjem
65.77%	udio odraslog stanovništva sa završenim cijepljenjem

*uključuje sve prve doze i doze sa statusom nepoznato

Centralno zaprimljeno cjepivo u Hrvatskoj:	
Pfizer–BioNTech	5.476.680
Moderna	876.000
AstraZeneca	1.458.100
Janssen	309.550
Novavax	165.000
Ukupno centralno zaprimljeno	8.285.330
Zaprimljeno u županijama i gradu Zagrebu (izvor: eCEZDLIH)	6.222.207
Udio utrošenih doza od zaprimljenih u županijama i gradu Zagrebu:	84,2%

Prema podacima o broju stanovnika od 31.12.2019., najveći obuhvat cijepljenih prvom dozom postignut je u Gradu Zagrebu (67,6% ukupnog stanovništva, odnosno 80,6% odraslog stanovništva), a završeno cijepljenje u najvećem je obuhvatu ostvareno također u Gradu Zagrebu (64,5% ukupnog stanovništva, odnosno 77,1% odraslog stanovništva).

Prema prvim rezultatima Popisa 2021., najveći obuhvat cijepljenih prvom dozom postignut je u Gradu Zagrebu (71,0% ukupnog stanovništva), a završeno cijepljenje u najvećem je obuhvatu ostvareno također u Gradu Zagrebu (67,8% ukupnog stanovništva).

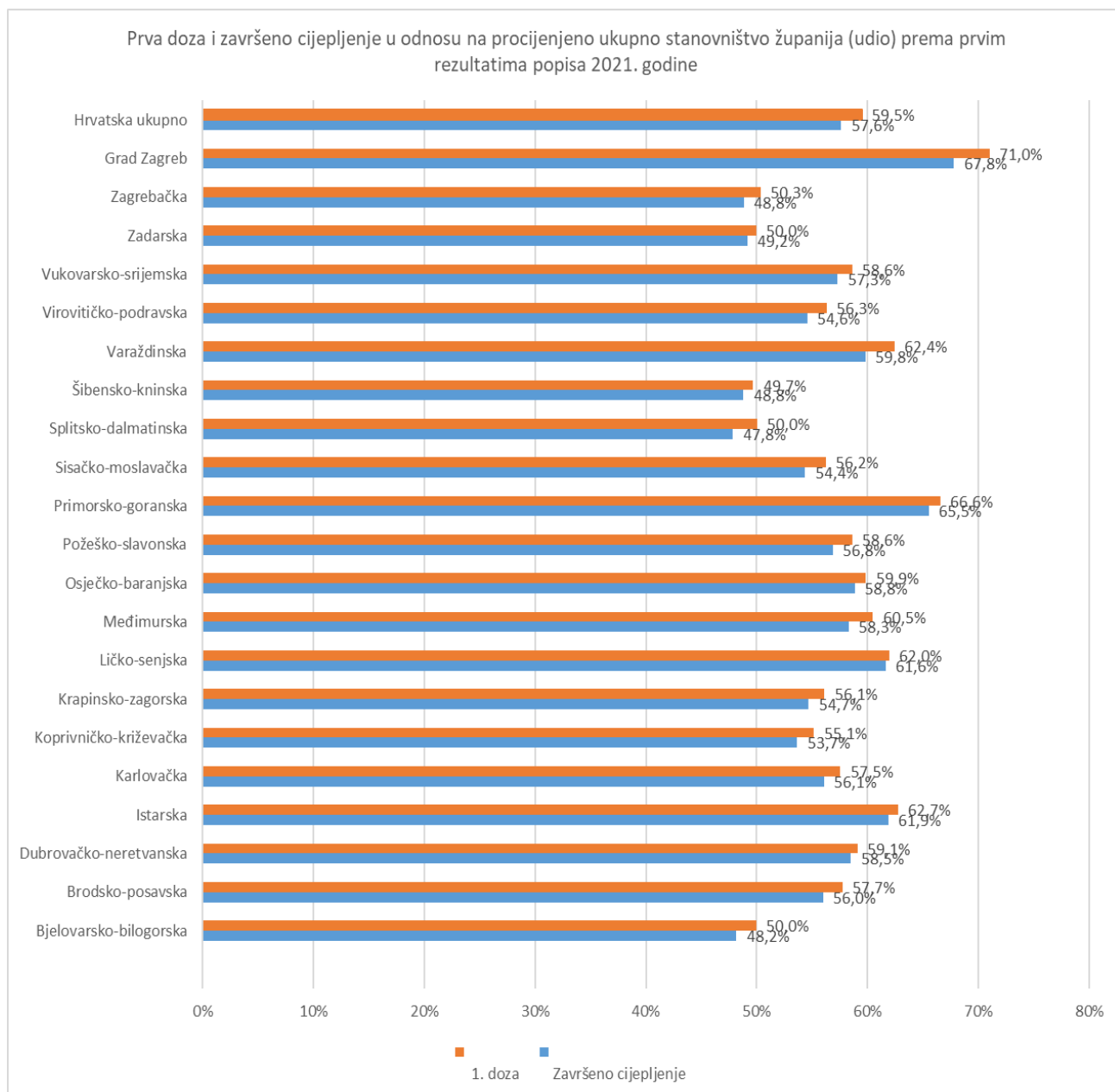


HZJZ

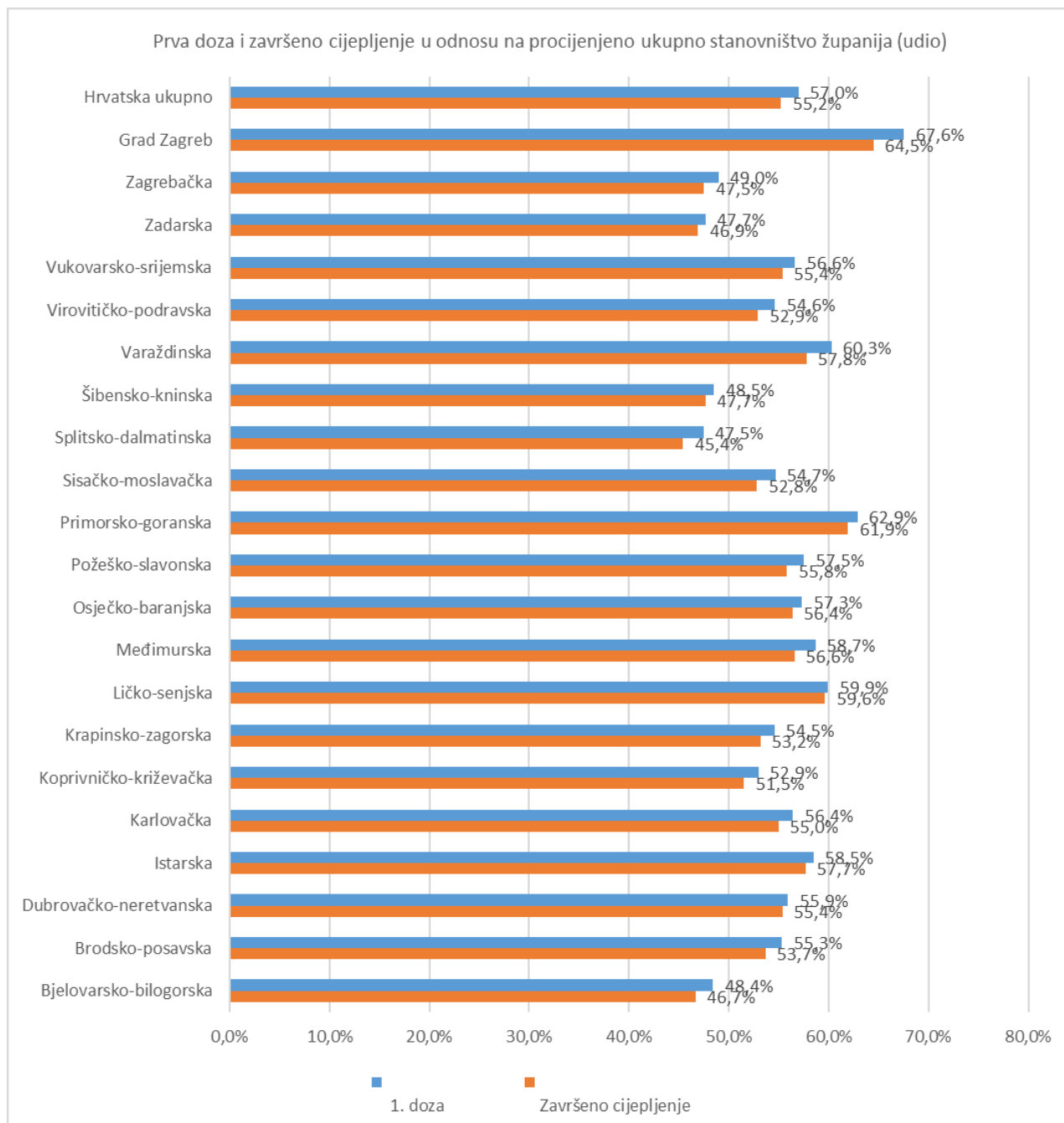
Udio cijepljenih raste od nižih prema višim dobnim skupinama do dobi 70-74 godine, te je u dobi 70-74 godine najviši udio cijepljenih koji iznosi 82,75% za prvu dozu. U dobi 65 godina i više cijepljeno je 681.446 osoba (78,4%) s jednom dozom i 651.171 osoba (75,0%) dvije doze.

NAPOMENA: Podaci u ovom izvješću odnose se na broj doza apliciranih i upisanih u pojedinoj županiji odnosno Gradu Zagrebu, neovisno o prebivalištu i državljanstvu cijepljenih osoba, a kod upisanih doza radi se i o dozama cjepiva zaprimljenih izvan Hrvatske.

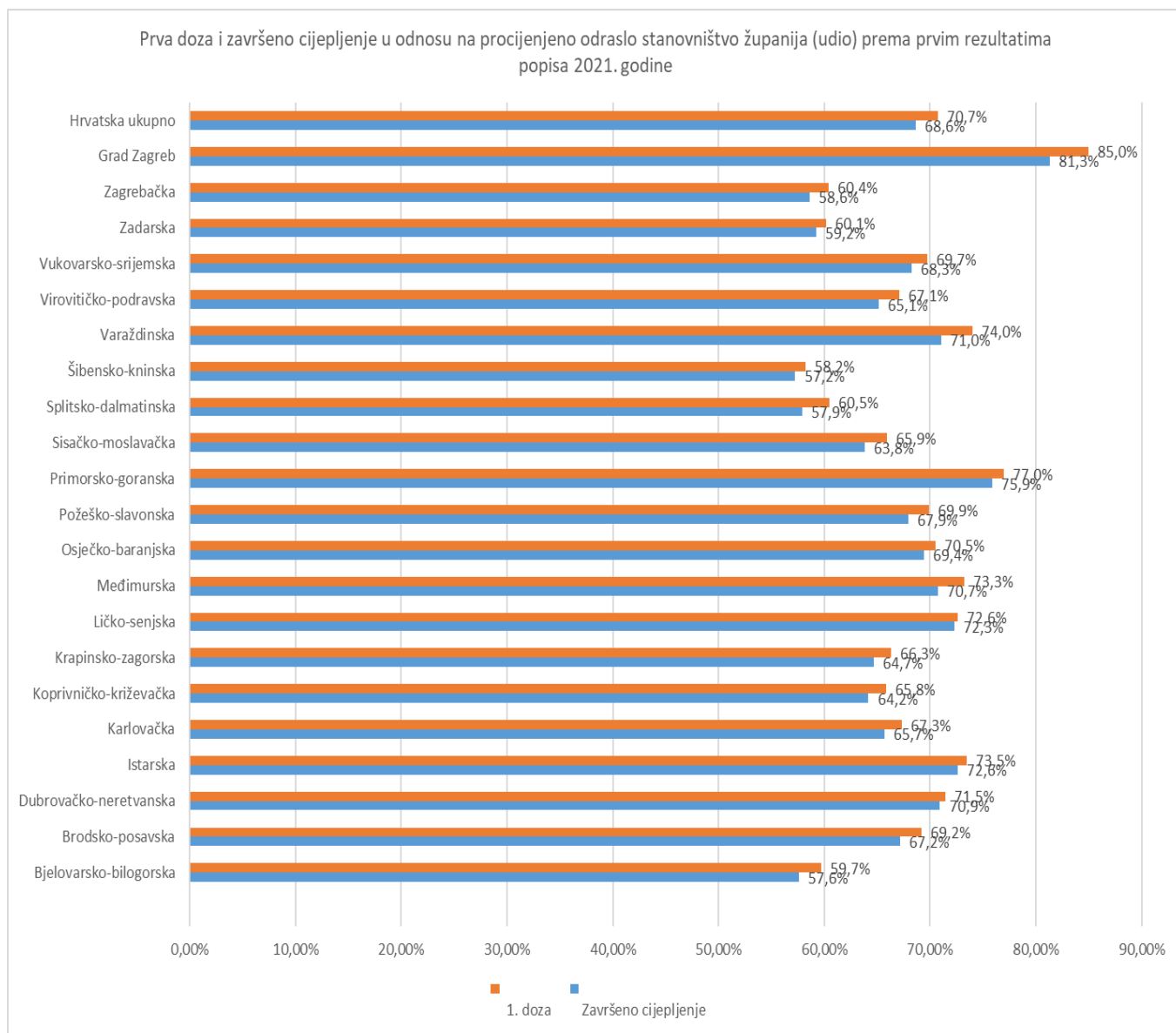
Slika 1.a Prva doza i završeno cijepljenje u odnosu na ukupno stanovništvo županija (udio) prema prvim rezultatima Popisa 2021. (Izvor podataka o broju stanovnika: <https://popis2021.hr/>):



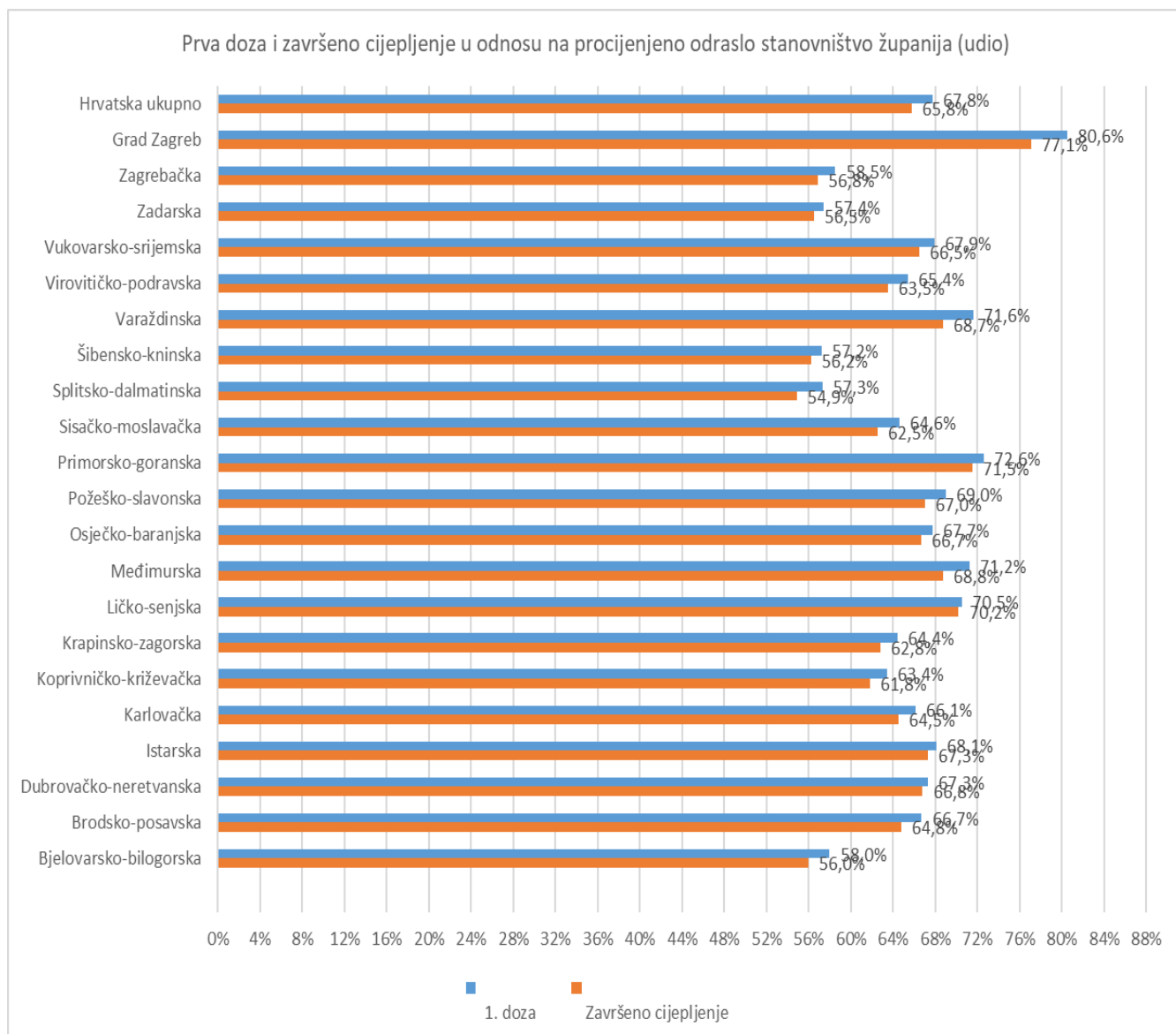
Slika 1.b Prva doza i završeno cijepljenje u odnosu na procijenjeno ukupno stanovništvo županija (udio) (Izvor podataka o broju stanovnika: DZS, 31.12.2019.):



Slika 2a. Prva doza i završeno cijepljenje u odnosu na procijenjeno odraslo stanovništvo Županija (udio) prema prvim rezultatima Popisa 2021. (Izvor podataka o broju stanovnika: <https://popis2021.hr/>):



Slika 2b. Prva doza i završeno cijepljenje u odnosu na procijenjeno odraslo stanovništvo županija (udio) (Izvor podataka o broju stanovnika: DZS, 31.12.2019.)



Slika 3. Udio cijepljenih prema dobnim skupinama prema prvim rezultatima Popisa 2021. (Izvor podataka o broju stanovnika: <https://popis2021.hr/>)

